

Il tubo indispensabile per i bruciatori a gasolio. Affidabilità e sicurezza: due caratteristiche fondamentali di questi tubi flessibili che da oltre vent'anni sono diventati parte integrante dei bruciatori a gasolio dei più importanti produttori europei. Sono disponibili solo su richiesta tubi flessibili con inliner VITON adatti per il passaggio di ECODIESEL. I tubi NW sono conformi alla normativa EN 6806. Sono prodotti nei diametri dal DN 6 al DN 25, **con treccia esterna e raccordi in acciaio zincato.**



Absolutely necessary for gas-oil burners. Reliability and safety: two fundamental features of these hoses which have become integral part of gas-oil burners of the most important European manufacturers for over twenty years by now. Hoses with Viton Inliner for Ecodiesel are available upon request only. NW hoses are in conformity with directive EN 6806. They are manufactured from DN 6 to DN 25, **with galvanized steel braiding and fittings.**











VASTA GAMMA DI DIAMETRI

WIDE RANGE OF DIMENSIONS

DATI TECNICI | TECHNICAL DATA

							
Tubo interno Nitrile - NBR	Ø mm Treccia zincata	Raccordi	Bussole	R - mm Raggio di curvatura	bar Pressione d'esercizio	Ø mm Foro sui raccordi	n. Confezione
Inliner Nitrile	Braiding Galv. steel	Fittings	Sleeves	Bending radius	Working pressure	Passage hole	Packaging
DN 5.8 - 1/8	10	Acc. zincato Galv. steel	Steel	25	10	4.7	25
DN 7.5 - 1/4	12	Acc. zincato Galv. steel	Steel	30	10	6.2	25
DN 9.5 - 3/8	14	Acc. zincato Galv. steel	All.	40	10	7.5	25
DN 13 - 1/2	19	Acc. zincato Galv. steel	All.	50	10	10	20
DN 19 - 3/4	27	Acc. zincato Galv. steel	All.	75	8	15	10
DN 25 - 1	33	Acc. zincato Galv. steel	All.	90	8	20	5

RACCORDI | FITTINGS

							
Fp	Fc	M	Mc	Mg	Ro	CFc	TL
1/4 - 3/8 - 1/2 3/4 - 1	1/8 - 1/4 - 3/8 1/2 - 3/4 - 1	1/8 - 1/4 - 3/8 1/2 - 3/4 - 1	1/8 - 1/4 - 3/8 1/2 - 3/4 - 1	1/4	10x10 - 12x12	1/8 - 1/4 - 3/8 1/2 - 3/4 - 1	8

Per l'installazione di questi prodotti è necessario fare riferimento alla "Avvertenze per l'installazione" incluse nei mini cataloghi e presenti on line sul nostro sito. For installation of these products it is necessary to refer to "Directions for Installation" included in mini catalog and available online on our website.

NEOPERL®

flow, stop and go®

www.neoperlitalia.com